



PREFEITURA MUNICIPAL DE QUARAI
PALACIO DR. HERACLIDES SANTA HELENA

EDITAL MUNICIPAL Nº 007/2020

Quaraí/RS, 18 de fevereiro de 2020.

"Dispõem sobre a Publicidade da Audiência Pública para dar cumprimento ao quanto determina o Parágrafo 4º do Art. 9º, da Lei de Responsabilidade Fiscal (LRF) e dão outras Providências."

O Prefeito Municipal de Quaraí/RS, no uso de suas atribuições que lhe são conferidas pela Lei Orgânica Municipal, faz saber a todos os munícipes que:

CONSIDERADO, que a cada quadrimestre, o Poder Executivo demonstrará e avaliará o cumprimento das metas fiscais;

CONSIDERANDO, que esta municipalidade deverá cumprir o quanto determina o Parágrafo 4º do Art. 9º, da Lei de Responsabilidade Fiscal (LRF - Lei nº 101/2000);

RESOLVE:


Art. 1º - Fica marcada para o dia 28 de fevereiro do corrente ano, audiência pública do 3º quadrimestre do ano de 2019.

Parágrafo 1º - A Audiência que trata o *caput* deste artigo será realizada no plenário da Câmara Municipal de Vereadores de Quaraí às 8:00 h.

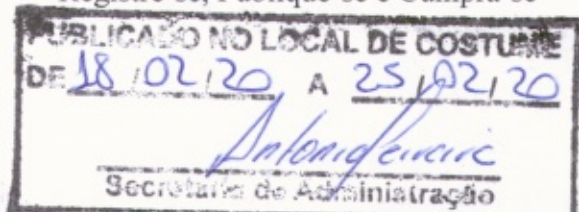
Parágrafo 2º - Ficam convidado todas as autoridades deste município, bem como todos os munícipes, para dar ciências do quanto determinado no Parágrafo 4º do Art. 9º da LRF.

Art. 2º - Este EDITAL entre em vigor na data de sua publicação.

GABINETE DO PREFEITO MUNICIPAL DE QUARAI EM 18 DE FEVEREIRO DE 2020.


Mario Raul da Rosa Correa
Prefeito Municipal

Registre-se, Publique-se e Cumpra-se





PREFEITURA MUNICIPAL DE QUARAÍ
PALACIO DR. HERACLIDES SANTA HELENA

Of. nº 001/2020-Contadoria


Quaraí/RS, 18 de fevereiro de 2020.

Exmo. Senhor:

Apraz-no em cumprimentá-lo na oportunidade em que venho através deste solicitar que seja disponibilizado o plenário dessa Casa Legislativa, no dia 28/02/2020, a partir das 8:00 h, para realização de Audiência Pública Para Avaliação das Metas Fiscais relativa ao 3º Quadrimestre de 2019, conforme determina o parágrafo 4º do Art. 9º da Lei de Responsabilidade Fiscal, ato tempo em que solicito ainda que seja convocada a Comissão de Orçamento e Finanças dessa Casa, para Presidir e Secretaria a referida audiência pública.

Sendo o que se apresenta para o momento, subscrevo-me,

Atenciosamente.



Mario Raul da Rosa Correa
Prefeito Municipal

Exma. Sra.
Vereadora Thaise Corrêa Dalssaso
M.D. Presidente da Câmara Municipal de Vereadores.
N/Cidade. –



Ver. Thaise Corrêa Dalssaso
Presidente da Câmara de Vereadores
de Quaraí



PREFEITURA MUNICIPAL DE QUARAI
ESTADO DO RIO GRANDE DO SUL
PALÁCIO DR. HERACLIDES SANTA HELENA

**AVALIAÇÃO DO CUMPRIMENTO DAS METAS FISCAIS
3º QUADRIMESTRE DE 2019
AUDIÊNCIA PÚBLICA - AVALIAÇÃO DAS METAS
FISCAIS REALIZADA EM 28/02/2020**

Obedecendo à Legislação vigente e ao dever cívico de prestar contas aos cidadãos, apresentamos por meio deste documento o Relatório de Avaliação das Metas Fiscais referentes ao 3º quadrimestre de 2019, demonstrando em audiência pública realizada na Câmara Municipal de Vereadores, na data de 28 de fevereiro de 2020, em cumprimento ao estabelecido no § 4º do art. 9º da Lei de Responsabilidade Fiscal, o qual determina que o Poder Executivo demonstre e avalie o cumprimento das metas fiscais do orçamento fiscal, da seguridade social e de investimentos ao final de cada quadrimestre.

Os números são originários dos relatórios bimestrais e semestrais, publicados no quadro mural da Prefeitura Municipal e na internet na página www.quarai.rs.gov.br, sendo que, para melhores esclarecimentos, os resultados serão apresentados com detalhamento das informações e acompanhados dos principais aspectos que condicionaram o desempenho das receitas, das despesas, do resultado primário e da dívida pública consolidada, bem como da Receita Corrente Líquida e as Despesas com Pessoal.



PREFEITURA MUNICIPAL DE QUARAI
ESTADO DO RIO GRANDE DO SUL
PALÁCIO DR. HERACLIDES SANTA HELENA

1 – RECEITA

A Receita Orçamentária, que corresponde ao somatório das receitas correntes e às de capital excluídas as deduções para o FUNDEB e da Lei Complementar nº 91/97, foi inicialmente prevista na Lei de Orçamento para o exercício de 2019 no montante de R\$ 54.879.605,19 (cinquenta e quatro milhões, oitocentos e setenta e nove mil, seiscentos e cinco reais e dezenove centavos).

Para o período em análise consideramos as receitas efetivamente arrecadas de janeiro a dezembro de 2019 no montante de R\$ 59.159.827,41 (cinquenta e nove milhões, cento e cinquenta e nove mil, oitocentos e vinte e sete reais e quarenta e um centavos), tendo alcançado, portanto, 107,80% da meta prevista para o exercício de 2019.

O total das **Receitas Correntes**, realizadas no período considerado foi de R\$ 57.574.000,30 (cinquenta e sete milhões, quinhentos e setenta e quatro mil e trinta centavos). Neste grupo, as receitas mais significativas são as **receitas de Impostos, Taxas e Contribuição de Melhoria (tributárias)** e as **Transferências Correntes**, que figuram, respectivamente, com **10,52%** e **83,50%** do total da receita corrente orçamentária realizada, salientando também o bom desempenho das **Receitas Patrimoniais** e **Outras Receitas Correntes**, que apresentaram respectivamente uma arrecadação de **299,64%** e **100,00%**, em relação ao valor previsto para ser arrecadado nestas Categorias Econômicas durante o exercício de 2019.

Para o exercício de 2019, não houve previsão para arrecadação de receitas de capital, no entanto, o valor arrecadado até o terceiro quadrimestre de 2019 foi de R\$ 1.585.827,11 (Hum milhão, quinhentos e oitenta e cinco mil, oitocentos e vinte e sete reais e onze centavos).



PREFEITURA MUNICIPAL DE QUARAÍ
ESTADO DO RIO GRANDE DO SUL
PALÁCIO DR. HERACLIDES SANTA HELENA

2 – DESPESA

Em valores acumulados, considerando todas as fontes de recursos do Poder Executivo e Legislativo, a Despesa Total ***Empenhada***, no período de janeiro a dezembro de 2019, apresentou uma execução inferior à Receita Total Realizada no mesmo período. Em valores acumulados, a correlação despesa total / receita total foi de 0,99 (zero vírgula noventa e nove), demonstrando um superávit orçamentário de R\$ 308.756,49 (trezentos e oito mil, setecentos e cinqüenta e seis reais e quarenta e nove centavos). A meta estabelecida para assegurar o equilíbrio fiscal, consiste em obter a relação despesa pública / receita pública na proporção menor ou igual a 1 (um). O resultado obtido atingiu esta meta no período em análise.

As Despesas Liquidadas, no acumulado do período analisado, totalizaram R\$ 57.867.756,93 (cinqüenta e sete milhões, oitocentos e sessenta e sete mil, setecentos e seis reais e noventa e três centavos).

O total das despesas correntes empenhadas foi de R\$ 55.353.998,27 (cinqüenta e cinco milhões, trezentos e cinqüenta e três mil, novecentos e noventa e oito reais e vinte e sete centavos).

As despesas de capital empenhadas totalizaram o montante de R\$ 3.497.072,65 (três milhões, quatrocentos e noventa e sete mil, setenta e dois reais e sessenta e cinco centavos).

As despesas empenhadas com **investimentos** somaram a importância de R\$ 2.887.396,28 (dois milhões, oitocentos e oitenta e sete mil, trezentos e noventa e seis reais e vinte e oito centavos) e as despesas empenhadas com **amortização da dívida fundada** alcançaram a soma de R\$ 609.676,37 (seiscentos e nove mil, seiscentos e setenta e seis reais e trinta e sete centavos).



PREFEITURA MUNICIPAL DE QUARAI
ESTADO DO RIO GRANDE DO SUL
PALÁCIO DR. HERACLIDES SANTA HELENA

3 – METAS FISCAIS

O **resultado primário**, principal indicador de solvência fiscal do setor público, tem por finalidade demonstrar a capacidade do Município, de honrar o pagamento de sua dívida utilizando suas receitas próprias. Nesse cálculo, são consideradas apenas as chamadas receitas e despesas fiscais (liquidas), que não incluem pelo lado das receitas, as financeiras, operações de crédito e alienação de bens, e do lado da despesa, a concessão de empréstimos e o pagamento do serviço da dívida (juros, encargos e amortizações). No período de janeiro a dezembro de 2020, o resultado primário foi superavitário em R\$ 1.517.903,74 (Hum milhão, quinhentos e dezessete mil, novecentos e três reais e setenta e quatro centavos). O desempenho favorável demonstra que as receitas fiscais foram suficientes para suportar integralmente as despesas fiscais.



PREFEITURA MUNICIPAL DE QUARAÍ
ESTADO DO RIO GRANDE DO SUL
PALÁCIO DR. HERACLIDES SANTA HELENA

4 – DESPESAS COM PESSOAL E LIMITES DA LRF

A despesa de Pessoal, acumulada conforme metodologia adotada pelo Tribunal de Contas do Estado, considerando os poderes executivo e legislativo, item mais significativo no conjunto das despesas fiscais, em relação à receita corrente líquida, dos 12 últimos meses, conforme estabelece a LRF, está abaixo do limite de alerta para o Executivo de 48,6% e para o Legislativo de 5,4%, apresentando, respectivamente, até o final do primeiro quadrimestre de 2019, o percentual de comprometimento de 39,71% para o Executivo e de 2,96% para o Legislativo.



PREFEITURA MUNICIPAL DE QUARAÍ
ESTADO DO RIO GRANDE DO SUL
PALÁCIO DR. HERACLIDES SANTA HELENA

5. DESPESAS COM A MANUTENÇÃO E DESENVOLVIMENTO DO ENSINO

As despesas com a Manutenção e Desenvolvimento do Ensino, no acumulado do período em análise, totalizaram, já com as Deduções Consideradas para fins apuração do Limite, o montante líquido de R\$ 12.148.574,84 (doze milhões, cento e quarenta e oito mil, quinhentos e setenta e quatro reais e oitenta e quatro centavos), o que corresponde a 29,22% da Receita de Impostos e Transferências Constitucionais, já deduzidos os rendimentos da aplicação financeira e os restos a pagar cancelados. Observa-se, neste caso que o Município está atendendo o limite mínimo de 25% estabelecido pela Constituição Federal.

Em relação ao FUNDEB, em função do número de alunos matriculados no ensino fundamental e infantil, o Município foi superavitário no montante de R\$ 2.347.763,82 (dois milhões, trezentos e quarenta e sete mil, setecentos e sessenta e três reais e oitenta e dois centavos).

Também, em cumprimento ao art. 22 da Lei Federal nº. 11.494/2007, que obriga a aplicação de uma parcela não inferior a 60% dos recursos do FUNDEB na remuneração dos profissionais do magistério, em efetivo exercício de suas atividades no ensino público fundamental e infantil, temos que o Município de Quaraí, no acumulado do período, aplicou 76,15% dos recursos recebidos do FUNDEB na remuneração dos profissionais do magistério, atendendo assim o dispositivo legal supracitado.



**PREFEITURA MUNICIPAL DE QUARAI
ESTADO DO RIO GRANDE DO SUL
PALÁCIO DR. HERACLIDES SANTA HELENA**

6. DESPESA COM AÇÕES E SERVIÇOS PÚBLICOS DE SAÚDE

Os gastos com saúde atingiram o montante de R\$ 12.006.987,08 (doze milhões, seis mil, novecentos e oitenta e sete reais e oito centavos) o que corresponde a 29,88% sobre a receita de impostos e transferências constitucionais, já deduzidos os rendimentos da aplicação financeira e os restos a pagar cancelados. Observa-se, portanto, que o Município cumpriu o limite mínimo de 15% estabelecido na Emenda Constitucional nº 29/2000. Para fins de atendimento ou não atendimento da EC 29/2000 deverá ser observado sempre à aplicação mínima anual.



PREFEITURA MUNICIPAL DE QUARAI
ESTADO DO RIO GRANDE DO SUL
PALÁCIO DR. HERACLIDES SANTA HELENA

7. DÍVIDA PÚBLICA CONSOLIDADA

A Dívida Consolidada do Município de Quaraí soma R\$ 1.041.386,09 (hum milhão, quarenta e um mil, trezentos e oitenta e seis reais e nove centavos). As determinações da Resolução nº 40 do Senado Federal, a qual disciplina que a Dívida Consolidada não poderá exceder a 1,2 vezes a Receita Corrente Líquida. O valor da RCL em 31/12/2020 é de R\$ 57.574.000,30 (cinquenta e sete milhões, quinhentos e setenta e quatro mil e trinta centavos), ficando assim, a DC em 1,81% da RCL.



PREFEITURA MUNICIPAL DE QUARAÍ
ESTADO DO RIO GRANDE DO SUL
PALÁCIO DR. HERACLIDES SANTA HELENA

8. COMENTÁRIO FINAL

Os resultados apresentados permitem concluir que o Resultado Primário foi alcançado, ficando positivo no período em análise, sendo considerada para este resultado as despesas pagas no período analisado. Quanto as despesas empenhadas, estas ficaram abaixo da receita efetivamente arrecadada, assim, a execução financeira foi favorável e dentro do que estabelece a Lei de Responsabilidade Fiscal.

As Despesas com Pessoal e a Dívida Consolidada Líquida, como proporção da Receita Corrente Líquida, encontram-se abaixo dos limites máximos estabelecidos na legislação vigente.

O limite mínimo estabelecido na Constituição Federal para aplicação dos recursos na área da Educação não foi alcançado e o limite mínimo de gastos constitucionais em Saúde foi superado.

Os gastos mínimos com recursos do FUNDEB na remuneração dos profissionais do magistério foram atendidos.

Fica demonstrado assim, a análise quanto ao cumprimento das metas fiscais estabelecidas, bem como o atendimento aos dispositivos da Lei de Responsabilidade Fiscal.

JEFERSON LUIS RODRIGUES FERREIRA
CONTADOR DO MUNICIPIO

Prefeitura Municipal de Quaraí-RS
 Relatório Resumido da Execução Orçamentária
Balanco Orçamentário
 Orçamento Fiscal e da Seguridade Social
 Janeiro a Dezembro 2019/Bimestre Novembro-Dezembro

R\$ 1,00

RREO - Anexo 1 (LRF, Art. 52, inciso I, alíneas "a" e "b" do inciso II e §1º)

RECEITAS INTRAORÇAMENTÁRIAS	PREVISÃO INICIAL	PREVISÃO ATUALIZADA (a)	RECEITAS REALIZADAS			SALDO (a-c)
			No Bimestre (b)	% Até o Bimestre (c)	% (c/a)	
RECEITAS (INTRAORÇAMENTÁRIAS) (II)	-	-	-	-	-	-
DESPESAS INTRAORÇAMENTÁRIAS	DOTAÇÃO INICIAL (d)	DOTAÇÃO ATUALIZADA (e)	DESPESAS EMPENHADAS		SALDO (g)=(e-f)	SALDO (f)=(e-h)
			No Bimestre	Até o Bimestre (f)		
DESPESAS (INTRAORÇAMENTÁRIAS) (IX)	-	-	-	-	-	-
			DESPESAS LIQUIDADAS			
			No Bimestre	Até o Bimestre (h)		
			-	-	-	-
						DESPESAS PAGAS ATÉ O BIMESTRE (j)
						INSCRITAS EM RESTOS A PAGAR NÃO PROCESSADOS (k)

FONTE: PRONIM RF - Responsabilidade Fiscal, SECRETARIA E UNIDADES SUBORDINADAS, 20/Fev/2020, 08h e 53m.

1 O déficit será apurado pela diferença entre a receita realizada e a despesa liquidada nos cinco primeiros bimestres e a despesa empenhada no último bimestre.

Prefeitura Municipal de Quari-RS
Relatório Resumido da Execução Orçamentária
Balanco Orçamentário

Orçamento Fiscal e da Seguridade Social
Janeiro a Dezembro 2019/Bimestre Novembro-Dezembro

RREO - Anexo 1 (LRF, Art. 52, inciso I, alíneas "a" e "b" do inciso II e §1º)

RECEITAS	PREVISÃO INICIAL	PREVISÃO ATUALIZADA	RECEITAS REALIZADAS				SALDO (a-c)
			No Bimestre (b)	% (b/a)	Até o Bimestre (c)	% (c/a)	
RECEITAS (EXCETO INTRAORÇAMENTÁRIAS) (I)	54.879.605,19	54.879.605,19	13.508.148,10	24,61	59.159.827,41	107,80	(4.280.222,22)
Recargas Correntes	54.879.605,19	54.879.605,19	12.299.057,99	22,41	57.574.000,30	104,91	(2.694.385,11)
Impostos, Taxas e Contribuições de Melhoria	4.901.019,65	4.901.019,65	1.260.298,21	25,72	6.225.378,19	127,02	(1.324.358,54)
Impostos	3.788.284,65	3.788.284,65	1.140.893,39	30,12	5.226.716,38	137,97	(1.438.431,73)
Taxas	1.112.735,00	1.112.735,00	119.404,82	10,73	998.491,35	89,73	114.243,65
Contribuição de Melhoria	-	-	-	-	170,46	-	(170,46)
Contribuições	445.094,00	445.094,00	74.436,53	16,72	306.694,59	68,91	138.399,41
Contribuição para o Custeio do Serviço de Iluminação Pública	445.094,00	445.094,00	74.436,53	16,72	306.694,59	68,91	138.399,41
Recarga Patrimonial	83.162,30	83.162,30	110.726,85	133,15	249.191,61	299,64	(166.029,31)
Exploração do Patrimônio Imobiliário do Estado	23.426,00	23.426,00	57.392,48	244,99	112.524,25	480,34	(89.098,25)
Valores Mobiliários	59.736,30	59.736,30	53.334,37	89,28	136.667,36	228,78	(76.931,06)
Recarga de Serviços	35.139,00	35.139,00	10.254,26	29,18	64.483,23	183,51	(29.344,23)
Serviços Administrativos e Comerciais Gerais	-	-	-	-	64.483,23	-	(64.483,23)
Outros Serviços	35.139,00	35.139,00	-	-	-	-	35.139,00
Transferências Correntes	49.415.190,24	49.415.190,24	10.566.121,41	21,44	49.402.254,54	99,97	12.935,70
Transferências da União e de suas Entidades	24.256.688,30	24.256.688,30	5.084.256,11	20,96	21.607.122,92	89,08	2.649.565,38
Transferências dos Estados e do Distrito Federal e de suas Entidades	17.427.921,94	17.427.921,94	3.712.809,73	21,30	18.166.224,05	104,24	(738.302,11)
Transferências de Instituições Privadas	-	-	-	-	11.869,00	-	(11.869,00)
Transferências de Outras Instituições Públicas	7.730.560,00	7.730.560,00	1.781.064,23	23,04	9.578.523,94	123,90	(1.847.943,94)
Transferências de Pessoas Físicas	-	-	17.991,34	-	38.514,63	-	(38.514,63)
Outras Receitas Correntes	-	-	247.220,73	-	1.325.968,14	-	(1.325.968,14)
Indenizações, Restituições e Ressarcimentos	-	-	237.627,78	-	1.239.187,85	-	(1.239.187,85)
Demais Receitas Correntes	-	-	9.592,95	-	86.810,29	-	(86.810,29)
Receitas de Capital	-	-	1.209.090,11	-	1.585.827,11	-	(1.585.827,11)
Operações de Crédito	-	-	75.903,98	-	75.903,98	-	(75.903,98)
Operações de Crédito - Mercado Interno	-	-	75.903,98	-	75.903,98	-	(75.903,98)
Transferências de Capital	-	-	1.133.186,13	-	1.509.923,13	-	(1.509.923,13)
Transferências da União e de suas Entidades	-	-	1.133.186,13	-	1.382.861,13	-	(1.382.861,13)
Transferências dos Estados e do Distrito Federal e de suas Entidades	-	-	-	-	127.062,00	-	(127.062,00)
RECEITAS (INTRAORÇAMENTÁRIAS) (II)	-	-	-	-	-	-	-
SUBTOTAL DAS RECEITAS (III) = (I + II)	54.879.605,19	54.879.605,19	13.508.148,10	24,61	59.159.827,41	107,80	(4.280.222,22)
OPERAÇÕES DE CRÉDITO / REFINANCIAMENTO (IV)	-	-	-	-	-	-	-
Operações de Crédito - Mercado Interno	-	-	-	-	-	-	-
Operações de Crédito - Mercado Externo	-	-	-	-	-	-	-
SUBTOTAL COM REFINANCIAMENTO (V) = (III + IV)	54.879.605,19	54.879.605,19	13.508.148,10	24,61	59.159.827,41	107,80	(4.280.222,22)
DÉFICIT (VI)	-	-	-	-	-	-	-
TOTAL (VII) = (V + VI)	54.879.605,19	54.879.605,19	13.508.148,10	24,61	59.159.827,41	107,80	(4.280.222,22)
SALDOS DE EXERCÍCIOS ANTERIORES	-	-	-	-	-	-	-

RREO - ANEXO VI(LRF, art. 53, inciso III)

R\$ 1,00

RECEITAS PRIMÁRIAS	Previsão Atualizada	ACIMA DA LINHA	
		Até o Bimestre/2019	
		Receitas Realizadas (a)	
RECEITAS CORRENTES(I)	54.879.605,19		57.574.000,30
Impostos, Taxas e Contribuições de Melhoria	4.901.019,85		6.225.378,19
IPTU	1.298.100,85		1.384.591,82
ISS	527.085,00		1.110.700,32
ITBI	585.650,00		804.125,36
IRRF	171.009,80		341.347,27
Outros Impostos, Taxas, e Contribuições de Melhoria	2.319.174,00		2.584.613,42
Contribuições	445.094,00		306.694,59
Receita Patrimonial	83.162,30		249.191,61
Aplicações Financeiras (II)	59.736,30		136.667,36
Outras Receitas Patrimoniais	23.426,00		112.524,25
Transferências Correntes	49.415.190,24		49.402.254,54
Cota-Parte do FPM	16.983.850,00		14.252.346,84
Cota-Parte do ICMS	13.812.863,79		14.393.013,61
Cota-Parte do IPVA	1.920.932,00		1.850.215,34
Cota-Parte do ITR	-		-
Transferências da LC 87/1996	111.273,50		-
Transferências da LC 61/1989	257.686,00		213.408,56
Transferências do FUNDEB	7.730.580,00		9.578.523,94
Outras Transferências Correntes	8.598.004,95		9.114.746,25
Demais Receitas Correntes	35.139,00		1.390.481,37
Outras Receitas Financeiras (III)	-		-
Receitas Correntes Restantes	35.139,00		1.390.481,37
RECEITAS PRIMÁRIAS CORRENTES (IV) = (I - II - III)	54.819.868,89		57.437.332,94
RECEITAS DE CAPITAL (V)	-		1.585.827,11
Operações de Crédito (VI)	-		75.903,98
Amortização de Empréstimos (VII)	-		-
Alienação de Bens	-		-
Receitas de Alienação de Investimentos Temporários (VIII)	-		-
Receitas de Alienação de Investimentos Permanentes (IX)	-		-
Outras Alienações de Bens	-		-
Transferências de Capital	-		1.509.923,13
Convênios	-		404.659,64
Outras Transferências de Capital	-		1.105.263,49
Outras Receitas de Capital	-		-
Outras Receitas de Capital Não Primárias (X)	-		-
Outras Receitas de Capital Primárias	-		-
RECEITAS PRIMÁRIAS DE CAPITAL (XI) = (V - VI - VII - VIII - IX - X)	-		1.509.923,13
RECEITA PRIMÁRIA TOTAL (XII) = (IV + XI)	54.819.868,89		58.947.256,07

DESPESAS PRIMÁRIAS	Dotação Atualizada	Até o Bimestre/2019					
		Despesas Empenhadas	Despesas Liquidadas	Despesas Pagas (a)	Restos a Pagar Processados Pagos (b)	Restos a Pagar não Processados	
						Liquidados	Pagos (c)
DESPESAS CORRENTES (XIII)	60.880.078,30	55.353.998,27	55.256.677,26	54.967.883,39	17.487,77	277,00	-
Pessoal e Encargos Sociais	26.140.989,63	24.735.476,81	24.723.376,81	24.723.376,81	-	-	-
Juros e Encargos da Dívida (XIV)	-	-	-	-	-	-	-
Outras Despesas Correntes	34.739.088,67	30.618.521,46	30.533.300,45	30.244.506,58	17.487,77	277,00	-
DESPESAS PRIMÁRIAS CORRENTES (XV) = (XIII - XIV)	60.880.078,30	55.353.998,27	55.256.677,26	54.967.883,39	17.487,77	277,00	-
DESPESAS DE CAPITAL (XVI)	6.083.596,33	3.497.072,85	2.611.079,67	2.496.533,53	61.556,46	495.567,55	495.567,55
Investimentos	5.439.825,57	2.887.396,28	2.001.403,30	1.886.857,16	61.556,46	495.567,55	495.567,55
Inversões Financeiras	-	-	-	-	-	-	-
Concessão de Empréstimos e Financiamentos (XVII)	-	-	-	-	-	-	-
Aquisição de Título de Capital já Integralizado (XVIII)	-	-	-	-	-	-	-
Aquisição de Título de Crédito (XIX)	-	-	-	-	-	-	-
Demais Inversões Financeiras	-	-	-	-	-	-	-
Amortização da Dívida (XX)	643.770,76	609.676,37	609.676,37	609.676,37	-	-	-
DESPESAS PRIMÁRIAS DE CAPITAL (XXI) = (XVI - XVII - XVIII - XIX - XX)	5.439.825,57	2.887.396,28	2.001.403,30	1.886.857,16	61.556,46	495.567,55	495.567,55
RESERVA DE CONTINGÊNCIA (XXII)	2.210,69	-	-	-	-	-	-
DESPESA PRIMÁRIA TOTAL (XXIII) = (XV + XXI + XXII)	66.322.114,56	58.241.394,55	57.258.080,56	56.854.740,55	79.044,23	495.844,55	495.567,55

Prefeitura Municipal de Quaraí-RS
 Relatório Resumido da Execução Orçamentária
Demonstrativo dos Resultados Primário e Nominal
 Orçamento Fiscal e da Seguridade Social
 Janeiro a Dezembro 2019/Bimestre Novembro-Dezembro

RESULTADO PRIMÁRIO - Acima da Linha (XXIV) = [XIIa - (XXIIIa + XXIIIb + XXIIIc)]		1.517.903,74
META FISCAL PARA O RESULTADO PRIMÁRIO		VALOR CORRENTE
Meta fixada no Anexo de Metas Fiscais da LDO para o exercício de referência		579.263,23
JUROS NOMINAIS		Até o Bimestre/2019
		VALOR INCORRIDO
Juros, Encargos e Variações Monetárias Ativos (XXV)		136.667,36
Juros, Encargos e Variações Monetárias Passivos (XXVI)		-
RESULTADO NOMINAL - Acima da Linha (XXVII) = XXIV + (XXV - XXVI)		1.654.571,10
META FISCAL PARA O RESULTADO NOMINAL		VALOR CORRENTE
Meta fixada no Anexo de Metas Fiscais da LDO para o exercício de referência		-
ABAIXO DA LINHA		
CÁLCULO DO RESULTADO NOMINAL	SALDO	
	Em 31/Dez/2018 (a)	Até o 6º Bimestre (b)
DÍVIDA CONSOLIDADA (XXVIII)	1.669.810,81	1.041.386,09
DEDUÇÕES (XXIX)	6.237.010,09	5.742.263,86
Disponibilidade de Caixa	6.237.010,09	5.742.263,86
Disponibilidade de Caixa Bruta	6.730.220,77	6.550.027,32
(-) Restos a Pagar Processados (XXX)	493.210,68	807.763,46
Demais Haveres Financeiros	-	0,00
DÍVIDA CONSOLIDADA LÍQUIDA (XXXI) = (XXVIII - XXIX)	-4.567.199,28	(4.700.877,77)
RESULTADO NOMINAL - Abaixo da Linha (XXXII) = (XXXIa - XXXIb)		133.678,49
AJUSTE METODOLÓGICO		Até o Bimestre/2019
VARIÇÃO SALDO RPP = (XXXIII) = (XXXa - XXXb)		-314.552,78
RECEITA DE ALIENAÇÃO DE INVESTIMENTOS PERMANENTES (IX)		-
PASSIVOS RECONHECIDOS NA DC (XXXIV)		-
VARIÇÃO CAMBIAL (XXXV)		-
PAGAMENTO DE PRECATORIOS INTEGRANTES DA DC (XXXVI)		-
OUTROS AJUSTES (XXXVII)		-
RESULTADO NOMINAL - Abaixo da Linha (XXXVIII) = (XXXII - XXXIII - IX + XXXIV + XXXV - XXXVI + XXXVII)		448.231,27
RESULTADO PRIMÁRIO - Abaixo da Linha (XXXIX) = XXXVIII - (XXV - XXVI)		311.563,91
INFORMAÇÕES ADICIONAIS		PREVISÃO ORÇAMENTÁRIA
SALDO DE EXERCÍCIOS ANTERIORES		-
Recursos Arrecadados em Exercícios Anteriores - RPPS		-
Superávit Financeiro Utilizado para Abertura e Reabertura de Créditos Adicionais		-
RESERVA ORÇAMENTÁRIA DO RPPS		-

FONTES: PRONIM RF - Responsabilidade Fiscal, SECRETARIA E UNIDADES SUBORDINADAS, 20/Fev/2020, 12h e 11m.

PREFEITURA MUNICIPAL DE QUARAI - RS - PODER LEGISLATIVO

RELATÓRIO DE GESTÃO FISCAL

DEMONSTRATIVO DA DESPESA COM PESSOAL

ORÇAMENTOS FISCAL E DA SEGURIDADE SOCIAL

JANEIRO/2019 A DEZEMBRO/2019

RGF - ANEXO I (LRF, art. 55, inciso I, alínea "a")

R\$ 1,00

DESPESA COM PESSOAL	DESPESAS EXECUTADAS	
	(Últimos 12 Meses)	
	LIQUIDADAS	INSCRITAS EM RESTOS A PAGAR NÃO PROCESSADOS ¹
	(a)	(b)
DESPESA BRUTA COM PESSOAL (I)	1.703.481,84	-
Pessoal Ativo	1.703.481,84	-
Vencimentos, Vantagens e Outras Despesas Variáveis	1.412.163,15	-
Obrigações Patronais	291.318,69	-
Benefícios Previdenciários	-	-
Pessoal Inativo e Pensionistas	-	-
Aposentadorias, Reserva e Reformas	-	-
Pensões	-	-
Outros Benefícios Previdenciários	-	-
Outras despesas de pessoal decorrentes de contratos de terceirização ou de contratação de forma indireta (§ 1º do art. 18 da LRF)	-	-
DESPESAS NÃO COMPUTADAS(II)(§ 1º do art. 19 da LRF)	-	-
Indenizações por Demissão e Incentivos à Demissão Voluntária	-	-
Decorrentes de Decisão Judicial de período anterior ao da apuração	-	-
Despesas de Exercícios Anteriores de período anterior ao da apuração	-	-
Inativos e Pensionistas com Recursos Vinculados	-	-
DESPESA LÍQUIDA COM PESSOAL (III) = (I - II)	1.703.481,84	-

APURAÇÃO DO CUMPRIMENTO DO LIMITE LEGAL	VALOR	% SOBRE A RCL
RECEITA CORRENTE LÍQUIDA - RCL (IV)	57.574.000,30	-
(-)Transferências obrigatórias da União relativas às emendas individuais(V) (§13, art. 166 da CF)	-	-
= RECEITA CORRENTE LÍQUIDA AJUSTADA (VI)	57.574.000,30	-
DESPESA TOTAL COM PESSOAL - DTP (VII) = (III a + III b)	1.703.481,84	2,96
LIMITE MÁXIMO (VIII) (incisos I, II e III, art. 20 da LRF)	3.454.440,02	6,00
LIMITE PRUDENCIAL (IX) = (0,95 x VIII) (parágrafo único do art. 22 da LRF)	3.281.718,02	5,70
LIMITE DE ALERTA (X) = (0,90 x VIII) (inciso II do §1º do art. 59 da LRF)	3.108.996,02	5,40

FONTE: PRONIM RF - Responsabilidade Fiscal, SECRETARIA E UNIDADES SUBORDINADAS, 20/Fev/2020, 12h e 20m.

1.Nos demonstrativos elaborados no primeiro e no segundo quadrimestre de cada exercício, os valores de restos a pagar não processados inscritos em 31 de dezembro do exercício anterior continuarão a ser informados nesse campo. Esses valores não sofrem alteração pelo seu processamento, e somente no caso de cancelamento podem ser excluídos.

Nota:

PREFEITURA MUNICIPAL DE QUARAI - RS - PODER EXECUTIVO
RELATÓRIO DE GESTÃO FISCAL
DEMONSTRATIVO DA DESPESA COM PESSOAL
ORÇAMENTOS FISCAL E DA SEGURIDADE SOCIAL
JANEIRO/2019 A DEZEMBRO/2019

RGF - ANEXO I (LRF, art. 55, inciso I, alínea "a")

R\$ 1,00

DESPESA COM PESSOAL	DESPESAS EXECUTADAS	
	(Últimos 12 Meses)	
	LIQUIDADAS	INSCRITAS EM RESTOS A PAGAR NÃO PROCESSADOS ¹
	(a)	(b)
DESPESA BRUTA COM PESSOAL (I)	23.002.223,13	12.100,00
Pessoal Ativo	21.885.489,38	12.100,00
Vencimentos, Vantagens e Outras Despesas Variáveis	18.103.949,57	12.100,00
Obrigações Patronais	3.781.539,81	-
Benefícios Previdenciários	-	-
Pessoal Inativo e Pensionistas	1.116.733,75	-
Aposentadorias, Reserva e Reformas	544.246,35	-
Pensões	572.487,40	-
Outros Benefícios Previdenciários	-	-
Outras despesas de pessoal decorrentes de contratos de terceirização ou de contratação de forma indireta (§ 1º do art. 18 da LRF)	-	-
DESPESAS NÃO COMPUTADAS(II)(§ 1º do art. 19 da LRF)	152.703,47	-
Indenizações por Demissão e Incentivos à Demissão Voluntária	-	-
Decorrentes de Decisão Judicial de período anterior ao da apuração	152.703,47	-
Despesas de Exercícios Anteriores de período anterior ao da apuração	-	-
Inativos e Pensionistas com Recursos Vinculados	-	-
DESPESA LÍQUIDA COM PESSOAL (III) = (I - II)	22.849.519,66	12.100,00

APURAÇÃO DO CUMPRIMENTO DO LIMITE LEGAL	VALOR	% SOBRE A RCL
RECEITA CORRENTE LÍQUIDA - RCL (IV)	57.574.000,30	-
(-)Transferências obrigatórias da União relativas às emendas individuais(V) (§13, art. 166 da CF)	-	-
= RECEITA CORRENTE LÍQUIDA AJUSTADA (VI)	57.574.000,30	-
DESPESA TOTAL COM PESSOAL - DTP (VII) = (III a + III b)	22.861.619,66	39,71
LIMITE MÁXIMO (VIII) (Incisos I, II e III, art. 20 da LRF)	31.089.960,16	54,00
LIMITE PRUDENCIAL (IX) = (0,95 x VIII) (parágrafo único do art. 22 da LRF)	29.535.462,15	51,30
LIMITE DE ALERTA (X) = (0,90 x VIII) (inciso II do §1º do art. 59 da LRF)	27.980.964,14	48,60

FONTE: PRONIM RF - Responsabilidade Fiscal, SECRETARIA E UNIDADES SUBORDINADAS, 20/Fev/2020, 12h e 19m.

1. Nos demonstrativos elaborados no primeiro e no segundo quadrimestre de cada exercício, os valores de restos a pagar não processados inscritos em 31 de dezembro do exercício anterior continuarão a ser informados nesse campo. Esses valores não sofrem alteração pelo seu processamento, e somente no caso de cancelamento podem ser excluídos.

Nota:

Prefeitura Municipal de Quaraí - RS
Relatório Resumido da Execução Orçamentária
Demonstrativo das Receitas e Despesas com Manutenção e Desenvolvimento do Ensino - MDE
Orçamentos Fiscal e da Seguridade Social
Janeiro a Dezembro 2019/Bimestre Novembro-Dezembro

RREO - ANEXO 8 (LDB, art. 72)

R\$ 1,00

RECEITA RESULTANTE DE IMPOSTOS (caput do art. 212 da Constituição)	PREVISÃO DO ENSINO			RECEITAS REALIZADAS		%
	PREVISÃO INICIAL	PREVISÃO ATUALIZADA (a)	Até o Bimestre (b)	(c)=(b/a)x100		
1-RECEITA DE IMPOSTOS						
1.1-Receita Resultante do Imposto sobre a Propriedade Predial e Territorial Urbana - IPTU	2.581.845,65	2.581.845,65	3.640.764,77	141,01		
1.1.1-IPTU	1.298.100,85	1.298.100,85	1.384.591,82	106,66		
1.1.2-Multas, Juros de Mora, Dívida Ativa e Outros Encargos do IPTU	595.320,85	595.320,85	985.048,66	165,47		
1.2-Receita Resultante do Imposto sobre Transmissão Inter Vivos - ITBI	702.780,00	702.780,00	399.543,16	56,85		
1.2.1-ITBI	585.650,00	585.650,00	804.125,36	137,30		
1.2.2-Multas, Juros de Mora, Dívida Ativa e Outros Encargos do ITBI	585.650,00	585.650,00	804.125,36	137,30		
1.3-Receita Resultante do Imposto sobre Serviços de Qualquer Natureza - ISS						
1.3.1-ISS	527.085,00	527.085,00	1.110.700,32	210,73		
1.3.2- Multas, Juros de Mora, Dívida Ativa e Outros Encargos do ISS	351.390,00	351.390,00	1.029.908,63	293,10		
1.4-Receita Resultante do Imposto de Renda Retido na Fonte - IRRF	175.695,00	175.695,00	80.791,69	45,98		
2-RECEITA DE TRANSFERÊNCIAS CONSTITUCIONAIS E LEGAIS	171.009,80	171.009,80	341.347,27	199,61		
2.1-Cota-Parte FPM	40.518.503,79	40.518.503,79	37.939.744,47	93,64		
2.1.1-Parcela referente à CF, art. 159, I, alínea b	20.497.750,00	20.497.750,00	17.467.199,56	85,22		
2.1.2-Parcela referente à CF, art. 159, I, alínea d	18.857.930,00	18.857.930,00	16.074.634,02	85,24		
2.1.3-Parcela referente à CF, art. 159, I, alínea e	819.910,00	819.910,00	709.387,04	86,52		
2.2-Cota-Parte ICMS	819.910,00	819.910,00	683.176,50	83,32		
2.3-ICMS-Desoneração - L.C. nº 87/1996	17.092.503,79	17.092.503,79	17.893.014,65	104,68		
2.4-Cota-Parte IPI-Exportação	140.556,00	140.556,00	266.760,75	78,53		
2.5-Cota-Parte ITR	339.677,00	339.677,00				
2.6-Cota-Parte IPVA						
2.7-Cota-Parte IOF-Ouro	2.448.017,00	2.448.017,00	2.312.769,51	94,48		
3-TOTAL DA RECEITA DE IMPOSTOS (1+2)	43.100.349,44	43.100.349,44	41.580.509,24	96,47		

Prefeitura Municipal de Quaraí - RS
Relatório Resumido da Execução Orçamentária
Demonstrativo das Receitas e Despesas com Manutenção e Desenvolvimento do Ensino - MDE
Orçamentos Fiscal e da Seguridade Social
Janeiro a Dezembro 2019/Bimestre Novembro-Dezembro

RREO - ANEXO 8 (LDB, art. 72)

RECEITAS ADICIONAIS PARA FINANCIAMENTO DO ENSINO	PREVISÃO INICIAL	PREVISÃO ATUALIZADA (a)	RECEITAS REALIZADAS		%
			Até o Bimestre (b)	(c)=(b)/a*100	
4 - RECEITA DA APLICAÇÃO FINANCEIRA DE OUTROS RECURSOS DE IMPOSTOS VINCULADOS AO ENSINO	-	-	-	-	-
5 - RECEITA DE TRANSFERÊNCIAS DO FNDE	954.609,50	954.609,50	1.146.573,36	120,11	120,11
5.1 - Transferências do Salário-Educação	585.650,00	585.650,00	720.744,08	123,07	123,07
5.2 - Transferências Diretas - PODE	5.856,50	5.856,50	-	-	-
5.3 - Transferências Diretas - PNAE	292.825,00	292.825,00	261.107,82	89,17	89,17
5.4 - Transferências Diretas - PNATE	58.565,00	58.565,00	23.517,63	40,16	40,16
5.5 - Outras Transferências do FNDE	-	-	137.699,83	-	-
5.6 - Aplicação Financeira dos Recursos do FNDE	11.713,00	11.713,00	3.504,00	29,92	29,92
6 - RECEITA DE TRANSFERÊNCIAS DE CONVÊNIOS	-	-	279,20	-	-
6.1 - Transferências de Convênios	-	-	-	-	-
6.2 - Aplicação Financeira dos Recursos de Convênios	-	-	279,20	-	-
7 - RECEITA DE OPERAÇÕES DE CRÉDITO	-	-	-	-	-
8 - OUTRAS RECEITAS PARA FINANCIAMENTO DO ENSINO	-	-	-	-	-
9 - TOTAL DAS RECEITAS ADICIONAIS PARA FINANCIAMENTO DO ENSINO (4+5+6+7+8)	954.609,50	954.609,50	1.146.852,56	120,14	120,14
FUNDEB					
RECEITAS DO FUNDEB	PREVISÃO INICIAL	PREVISÃO ATUALIZADA (a)	RECEITAS REALIZADAS	Até o Bimestre (b)	%
					(c)=(b)/a*100
10 - RECEITAS DESTINADAS AO FUNDEB	7.431.898,50	7.431.898,50	7.230.760,12	97,29	97,29
10.1 - Cota-Parte FPM Destinada ao FUNDEB-(20% de 2.1.1)	3.513.900,00	3.513.900,00	3.214.852,72	91,49	91,49
10.2 - Cota-Parte ICMS Destinada ao FUNDEB-(20% de 2.2)	3.279.640,00	3.279.640,00	3.500.001,04	106,72	106,72
10.3 - ICMS-Desoneração Destinada ao FUNDEB-(20% de 2.3)	29.282,50	29.282,50	-	-	-
10.4 - Cota-Parte IPI-Exportação Destinada ao FUNDEB-(20% de 2.4)	81.991,00	81.991,00	53.352,19	65,07	65,07
10.5 - Cota-Parte ITR Destinadas ao FUNDEB-(20% de 2.5)	-	-	-	-	-
10.6 - Cota-Parte IPVA Destinada ao FUNDEB-(20% de 2.6)	527.085,00	527.085,00	462.554,17	87,76	87,76
11 - RECEITAS RECEBIDAS DO FUNDEB	7.730.580,00	7.730.580,00	9.578.523,94	123,90	123,90
11.1 - Transferências de Recursos do FUNDEB	7.730.580,00	7.730.580,00	9.578.523,94	123,90	123,90
11.2 - Complementação da União ao FUNDEB	-	-	-	-	-
11.3 - Receita de Aplicação Financeira dos Recursos do FUNDEB	-	-	-	-	-
12 - RESULTADO LÍQUIDO DAS TRANSFERÊNCIAS DO FUNDEB(11.1-10)	298.681,50	298.681,50	2.347.763,82	786,04	786,04

[SE RESULTADO LÍQUIDO DA TRANSFERÊNCIA (12) > 0] = ACRÉSCIMO RESULTANTE DAS TRANSFERÊNCIAS DO FUNDEB

[SE RESULTADO LÍQUIDO DA TRANSFERÊNCIA (12) < 0] = DECRESCIMENTO RESULTANTE DAS TRANSFERÊNCIAS DO FUNDEB

Prefeitura Municipal de Quaraí - RS
Relatório Resumido da Execução Orçamentária
Demonstrativo das Receitas e Despesas com Manutenção e Desenvolvimento do Ensino - MDE
Orçamentos Fiscal e da Seguridade Social
Janeiro a Dezembro 2019/Bimestre Novembro-Dezembro

RREO - ANEXO 8 (LDB, art. 72)

DESPESAS DO FUNDEB	R\$ 1,00									
	DOTAÇÃO INICIAL		DOTAÇÃO ATUALIZADA		DESPESAS EMPENHADAS		DESPESAS LIQUIDADAS		INSCRITAS EM RESTOS A PAGAR NÃO PROCESSADOS	
	(a)	(b)	(c)	(d)	Até o Bimestre (e)	(f)=(e/d)x100	Até o Bimestre (g)	(h)=(g/d)x100	(i)	(j)
13-PAGAMENTO DOS PROFISSIONAIS DO MAGISTÉRIO	6.020.440,21	7.301.540,21	7.293.873,12	99,89	7.293.873,12	99,89	7.293.873,12	99,89	-	-
13.1-Com Educação Infantil	3.811.234,67	4.312.834,67	4.311.707,17	99,87	4.311.707,17	99,87	4.311.707,17	99,87	-	-
13.2-Com Ensino Fundamental	2.209.205,54	2.988.705,54	2.982.165,95	99,78	2.982.165,95	99,78	2.982.165,95	99,78	-	-
14-OUTRAS DESPESAS	3.189.113,25	4.048.633,25	3.195.357,11	78,92	3.195.357,11	78,92	3.195.357,11	78,92	-	-
14.1-Com Educação Infantil	792.441,83	1.378.441,83	1.198.636,18	86,96	1.198.636,18	86,96	1.198.636,18	86,96	-	-
14.2-Com Ensino Fundamental	2.396.671,42	2.670.191,42	1.996.720,93	74,78	1.996.720,93	74,78	1.996.720,93	74,78	-	-
15-TOTAL DAS DESPESAS DO FUNDEB(13+14)	9.209.553,46	11.350.173,46	10.489.230,23	92,41	10.489.230,23	92,41	10.489.230,23	92,41	-	-
DEDUÇÕES PARA FINS DE LIMITE DO FUNDEB										
16-RESTOS A PAGAR INSCRITOS NO EXERCÍCIO SEM DISPONIBILIDADE FINANCEIRA DE RECURSOS DO FUNDEB										
16.1 - FUNDEB 60%	120.503,71									
16.2 - FUNDEB 40%	120.503,71									
17-DESPESAS CUSTEADAS COM O SUPERÁVIT FINANCEIRO, DO EXERCÍCIO ANTERIOR, DO FUNDEB										
17.1 - FUNDEB 60%	-									
17.2 - FUNDEB 40%	-									
18-TOTAL DAS DEDUÇÕES CONSIDERADAS PARA FINS DE LIMITE DO FUNDEB (16+17)	120.503,71									
INDICADORES DO FUNDEB										
19-TOTAL DAS DESPESAS DO FUNDEB PARA FINS DE LIMITE (15 - 18)										
19.1-Mínimo de 60% do FUNDEB na Remuneração do Magistério' (13 - (16.1 + 17.1)) / (11) x 100) %	76,15									
19.2-Máximo de 40% em Despesa com MDE, que não Remuneração do Magistério (14 - (16.2 + 17.2)) / (11) x 100) %	32,10									
19.3-Máximo de 5% não Aplicado no Exercício (100 - (19.1 + 19.2)) %	-8,25									

Prefeitura Municipal de Quaraí - RS
Relatório Resumido da Execução Orçamentária
Demonstrativo das Receitas e Despesas com Manutenção e Desenvolvimento do Ensino - MDE
Orçamentos Fiscal e da Seguridade Social
Janeiro a Dezembro 2019/Bimestre Novembro-Dezembro

RREO - ANEXO 8 (LDB, art. 72)		RS 1.00
CONTROLE DA UTILIZAÇÃO DE RECURSOS NO EXERCÍCIO SUBSEQUENTE		VALOR

20-RECURSOS RECEBIDOS DO FUNDEB EM 2018 QUE NÃO FORAM UTILIZADOS		
21-DESPESAS CUSTEADAS COM O SALDO DO ITEM 20 ATÉ O 1º TRIMESTRE DE 2019*		

DESPESAS COM AÇÕES TÍPICAS DE MDE	DOTAÇÃO		DOTAÇÃO ATUALIZADA		DESPESAS EMPENHADAS		DESPESAS LIQUIDADAS		INSCRITAS EM RESTOS A PAGAR NÃO PROCESSADOS (f7)
	INICIAL		(d)		Até o Bimestre (e)	% (f)=(e)/d*100	Até o Bimestre (g)	% (h)=(g)/d*100	
22- EDUCAÇÃO INFANTIL									
22.1- Creche	6.017.354,31		7.060.254,31		6.801.953,68	96,34	6.801.953,68	96,34	-
22.1.1-Despesas Custeadas com Recursos do FUNDEB	5.368.412,22		6.313.312,22		6.056.240,75	95,93	6.056.240,75	95,93	-
22.1.2-Despesas Custeadas com Outros Recursos de Impostos	3.955.268,70		4.944.868,70		4.764.630,42	96,36	4.764.630,42	96,36	-
22.2-Pré-Escola	1.413.143,52		1.368.443,52		1.291.610,33	94,39	1.291.610,33	94,39	-
22.2.1-Despesas Custeadas com Recursos do FUNDEB	648.942,09		746.942,09		745.712,93	99,84	745.712,93	99,84	-
22.2.2-Despesas Custeadas com Outros Recursos de Impostos	648.407,80		746.407,80		745.712,93	99,91	745.712,93	99,91	-
23- ENSINO FUNDAMENTAL									
23.1-Despesas Custeadas com Recursos do FUNDEB	7.886.809,34		8.713.429,34		7.696.228,05	88,33	7.694.384,98	88,33	1.843,07
23.2-Despesas Custeadas com Outros Recursos de Impostos	4.605.876,96		5.658.896,96		4.978.886,88	87,98	4.978.886,88	87,98	-
24- ENSINO MÉDIO	3.280.932,38		3.054.532,38		2.717.341,17	88,96	2.715.498,10	88,96	1.843,07
25- ENSINO SUPERIOR	-		-		-	-	-	-	-
26- ENSINO PROFISSIONAL NÃO INTEGRADO AO ENSINO REGULAR	-		-		-	-	-	-	-
27-OUTRAS	30.249,93		39.249,93		37.142,58	94,63	37.142,58	94,63	-
28-TOTAL DAS DESPESAS COM AÇÕES TÍPICAS DE MDE (22+23+24+25+26+27)	13.934.413,58		15.812.933,58		14.535.324,31	91,92	14.533.481,24	91,92	1.843,07

Prefeitura Municipal de Quaraí - RS
Relatório Resumido da Execução Orçamentária
Demonstrativo das Receitas e Despesas com Manutenção e Desenvolvimento do Ensino - MDE
Orçamentos Fiscal e da Seguridade Social
Janeiro a Dezembro 2019/Bimestre Novembro-Dezembro

RREO - ANEXO 8 (LDB, art. 72)	DEDUÇÕES CONSIDERADAS PARA FINS DE LIMITE CONSTITUCIONAL		VALOR
	R\$ 1,00		
29-RESULTADO LÍQUIDO DAS TRANSFERÊNCIAS DO FUNDEB = (12)			2.347.763,82
30-DESPESAS CUSTEADAS COM A COMPLEMENTAÇÃO DO FUNDEB NO EXERCÍCIO			-
31-DESPESAS CUSTEADAS COM O SUPERÁVIT FINANCEIRO, DO EXERCÍCIO ANTERIOR, DO FUNDEB			-
32-DESPESAS CUSTEADAS COM O SUPERÁVIT FINANCEIRO, DO EXERCÍCIO ANTERIOR DE OUTROS RECURSOS DE IMPOSTOS			-
33-RESTOS A PAGAR INSCRITOS NO EXERCÍCIO SEM DISPONIBILIDADE FINANCEIRA DE RECURSOS DE IMPOSTOS VINCULADOS AO ENSINO*			1.843,07
34-CANCELAMENTO, NO EXERCÍCIO, DE RESTOS A PAGAR INSCRITOS COM DISPONIBILIDADE FINANCEIRA DE RECURSOS DE IMPOSTOS VINCULADOS AO ENSINO = (44J)			-
35-TOTAL DAS DEDUÇÕES CONSIDERADAS PARA FINS DE LIMITE CONSTITUCIONAL (29+30+31+32+33+34)*			2.349.606,89
36-TOTAL DAS DESPESAS PARA FINS DE LIMITE ((22+23) -[35])*			12.148.574,84
37-PERCENTUAL DE APLICAÇÃO EM MDE SOBRE A RECEITA LÍQUIDA DE IMPOSTOS ((36)/(31)x100)%* - LIMITE CONSTITUCIONAL 25%*			29,22

OUTRAS DESPESAS CUSTEADAS COM RECEITAS ADICIONAIS PARA FINANCIAMENTO DO ENSINO	OUTRAS INFORMAÇÕES PARA CONTROLE							
	DOTAÇÃO INICIAL	DOTAÇÃO ATUALIZADA (d)	DESPESAS EMPENHADAS		DESPESAS LIQUIDADAS		INSCRITAS EM RESTOS A PAGAR NÃO PROCESSADOS (f)†	
			Até o Bimestre (e)	% (f)-(e)/d)x100	Até o Bimestre (g)	% (h)-(g)/d)x100		
38-DESPESAS CUSTEADAS COM A APLICAÇÃO FINANCEIRA DE OUTROS RECURSOS DE IMPOSTOS VINCULADOS AO ENSINO	-	-	-	-	-	-	-	-
39-DESPESAS CUSTEADAS COM A CONTRIBUIÇÃO SOCIAL DO SALÁRIO-EDUCAÇÃO	695.246,62	885.246,62	801.501,97	90,54	801.501,97	90,54	-	-
40-DESPESAS CUSTEADAS COM OPERAÇÕES DE CRÉDITO	-	-	-	-	-	-	-	-
41-DESPESAS CUSTEADAS COM OUTRAS RECEITAS PARA FINANCIAMENTO DO ENSINO	361.871,16	461.871,16	364.298,03	78,87	364.298,03	78,87	-	-
42-TOTAL DAS OUTRAS DESPESAS CUSTEADAS COM RECEITAS ADICIONAIS PARA FINANCIAMENTO DO ENSINO (38+39+40+41)	1.057.117,78	1.347.117,78	1.165.800,00	86,54	1.165.800,00	86,54	-	-
43-TOTAL GERAL DAS DESPESAS COM EDUCAÇÃO (28+42)	14.991.531,36	17.160.051,36	15.701.124,31	91,50	15.699.281,24	91,50	1.843,07	1.843,07
RESTOS A PAGAR INSCRITOS COM DISPONIBILIDADE FINANCEIRA DE RECURSOS DE IMPOSTOS VINCULADOS AO ENSINO	SALDO ATÉ O BIMESTRE		CANCELADO EM 2019		(j)			
44-RESTOS A PAGAR DE DESPESAS COM MDE								
44.1-Executadas com Recursos de Impostos Vinculados ao Ensino								
44.2-Executadas com Recursos do FUNDEB								

Prefeitura Municipal de Quaraí - RS
Relatório Resumido da Execução Orçamentária
Demonstrativo das Receitas e Despesas com Manutenção e Desenvolvimento do Ensino - MDE
Orçamentos Fiscal e da Seguridade Social
Janeiro a Dezembro 2019/Bimestre Novembro-Dezembro

CONTROLE DA DISPONIBILIDADE FINANCEIRA		FUNDEB	SALÁRIO EDUCAÇÃO
RS 1,00			
45-DISPONIBILIDADE FINANCEIRA EM 31 DE DEZEMBRO DE 2018			
46-(-)INGRESSO DE RECURSOS ATÉ O BIMESTRE		9.578.523,94	720.744,08
47-(-)PAGAMENTOS EFETUADOS ATÉ O BIMESTRE		10.368.726,52	801.501,97
47.1 Orçamento do Exercício		10.368.726,52	801.501,97
47.2 Restos a Pagar		-	-
48-(-)RECEITA DE APLICAÇÃO FINANCEIRA DOS RECURSOS ATÉ O BIMESTRE		-	1.824,17
49-(-)DISPONIBILIDADE FINANCEIRA ATÉ O BIMESTRE		-790.202,58	-78.933,72
50- (+) AJUSTES		-	-
50.1 (+) Retenções		-	-
50.2 (-) Valores a recuperar		-	-
50.3 (+) Outros valores extraorçamentários		-	-
50.4 (+) Conciliação Bancária		-	-
51-(-)SALDO FINANCEIRO CONCILIADO		-790.202,58	-78.933,72

FONTE: PRONIM RF - Responsabilidade Fiscal, SECRETARIA E UNIDADES SUBORDINADAS, 21/Fev/2020, 10h e 57m.

¹Limites mínimos anuais a serem cumpridos no encerramento do exercício.

²Art. 21, § 2º, Lei 11.494/2007: "Até 5% dos recursos recebidos à conta dos Fundos, inclusive relativos à complementação da União recebidos nos termos do § 1º do art. 6º desta Lei, poderão ser utilizados no 1º trimestre do exercício imediatamente subsequente, mediante abertura de crédito adicional."

³Caput do artigo 212 da CF/1988.

⁴Os valores referentes à parcela dos Restos a Pagar inscritos sem disponibilidade financeira vinculada à educação deverão ser informados somente no RREO do último bimestre do exercício.

⁵Limites mínimos anuais a serem cumpridos no encerramento do exercício, no âmbito de atuação prioritária, conforme LDB, art. 11, V.

⁶Nos cinco primeiros bimestres do exercício o acompanhamento poderá ser feito com base na despesa empenhada ou na despesa liquidada. No último bimestre do exercício, o valor deverá corresponder ao total da despesa empenhada

⁷Essa coluna poderá ser apresentada somente no último bimestre

Prefeitura Municipal de Quaraí-RS
Relatório Resumido da Execução Orçamentária
Demonstrativo das Receitas e Despesas com Ações e Serviços Públicos de Saúde
Orçamentos Fiscal e da Seguridade Social
Janeiro a Dezembro 2019/Meses Janeiro-Dezembro

RREO - ANEXO 12 (LC 141/2012, art. 35)

R\$ 1,00

RECEITAS PARA APURAÇÃO DA APLICAÇÃO EM AÇÕES E SERVIÇOS PÚBLICOS DE SAÚDE	PREVISÃO INICIAL	PREVISÃO ATUALIZADA (a)	RECEITAS REALIZADAS	
			Até o Bimestre (b)	% (b/a) x 100
RECEITA DE IMPOSTOS LÍQUIDA (I)	2.581.845,65	2.581.845,65	3.640.764,77	141,01
Imposto Predial e Territorial Urbano - IPTU	595.320,85	595.320,85	985.048,66	165,47
Imposto sobre Transmissão de Bens Intervivos - ITBI	585.650,00	585.650,00	804.125,36	137,30
Imposto sobre Serviços de Qualquer Natureza - ISS	351.390,00	351.390,00	1.029.908,63	293,10
Imposto de Renda Retido na Fonte - IRRF	171.009,80	171.009,80	341.347,27	199,61
Multas, Juros de Mora e Outros Encargos dos Impostos	175.695,00	175.695,00	28.652,49	16,31
Dívida Ativa dos Impostos	702.780,00	702.780,00	328.883,34	46,80
Multas, Juros de Mora e Outros Encargos da Dívida Ativa	-	-	122.799,02	-
RECEITA DE TRANSFERÊNCIAS CONSTITUCIONAIS E LEGAIS (II)	38.878.683,79	38.878.683,79	36.547.178,93	94,00
Cota-Parte FPM	18.857.930,00	18.857.930,00	16.074.634,02	85,24
Cota-Parte ITR	-	-	-	-
Cota-Parte IPVA	2.448.017,00	2.448.017,00	2.312.769,51	94,48
Cota-Parte ICMS	17.092.503,79	17.092.503,79	17.893.014,65	104,68
Cota-Parte IPI-Exportação	339.677,00	339.677,00	266.760,75	78,53
Compensações Financeiras Provenientes de Impostos e Transferências Constitucionais	140.556,00	140.556,00	-	-
Desoneração ICMS (LC 87/96)	140.556,00	140.556,00	-	-
Outras	-	-	-	-
TOTAL DAS RECEITAS PARA APURAÇÃO DA APLICAÇÃO EM AÇÕES E SERVIÇOS PÚBLICOS DE SAÚDE (III) = I + II	41.460.529,44	41.460.529,44	40.187.943,70	96,93

RECEITAS ADICIONAIS PARA FINANCIAMENTO DA SAÚDE	PREVISÃO INICIAL	PREVISÃO ATUALIZADA (c)	RECEITAS REALIZADAS	
			Até o Bimestre (d)	% (d/c) x 100
TRANSFERÊNCIA DE RECURSOS DO SISTEMA ÚNICO DE SAÚDE-SUS	6.877.833,77	6.877.833,77	4.240.444,60	61,65
Provenientes da União	5.558.523,62	5.558.523,62	2.705.870,43	48,68
Provenientes dos Estados	1.319.310,15	1.319.310,15	1.534.574,17	116,32
Provenientes de Outros Municípios	-	-	-	-
Outras Receitas do SUS	-	-	-	-
TRANSFERÊNCIAS VOLUNTÁRIAS	-	-	115,39	-
RECEITAS DE OPERAÇÕES DE CRÉDITO VINCULADAS À SAÚDE	-	-	-	-
OUTRAS RECEITAS PARA FINANCIAMENTO DA SAÚDE	-	-	16.443,44	-
TOTAL RECEITAS ADICIONAIS PARA FINANCIAMENTO DA SAÚDE	6.877.833,77	6.877.833,77	4.257.003,43	61,89

DESPESAS COM SAÚDE (Por Grupo de Natureza da Despesa)	DOTAÇÃO INICIAL	DOTAÇÃO ATUALIZADA (e)	DESPESAS EMPENHADAS		DESPESAS LIQUIDADAS		Inscritas em Restos a Pagar não Processados ²
			Até o Bimestre (f)	% (f/e) x 100	Até o Bimestre (g)	% (g/e) x 100	
DESPESAS CORRENTES	16.029.408,97	20.913.037,64	18.720.082,03	89,51	18.673.160,84	89,29	46.921,19
Pessoal e Encargos Sociais	3.220.706,15	3.933.406,15	3.578.349,11	90,97	3.578.349,11	90,97	-
Juros e Encargos da Dívida	-	-	-	-	-	-	-
Outras Despesas Correntes	12.808.702,82	16.979.631,49	15.141.732,92	89,18	15.094.811,73	88,90	46.921,19
DESPESAS DE CAPITAL	1.130.253,08	873.255,31	540.742,55	61,92	531.132,75	60,82	9.609,80
Investimentos	1.130.253,08	873.255,31	540.742,55	61,92	531.132,75	60,82	9.609,80
Inversões Financeiras	-	-	-	-	-	-	-
Amortização da Dívida	-	-	-	-	-	-	-
TOTAL DAS DESPESAS COM SAÚDE (IV)	17.159.662,05	21.786.292,95	19.260.824,58	88,41	19.204.293,59	88,15	56.530,99

Prefeitura Municipal de Quaraí-RS
Relatório Resumido da Execução Orçamentária
Demonstrativo das Receitas e Despesas com Ações e Serviços Públicos de Saúde
Orçamentos Fiscal e da Seguridade Social
Janeiro a Dezembro 2019/Meses Janeiro-Dezembro

RREO - ANEXO 12 (LC 141/2012, art. 35)

R\$ 1,00

DESPESAS COM SAÚDE NÃO COMPUTADAS PARA FINS DE APURAÇÃO DO PERCENTUAL MÍNIMO	DOTAÇÃO INICIAL	DOTAÇÃO ATUALIZADA	DESPESAS EMPENHADAS		DESPESAS LIQUIDADAS		Inscritas em Restos a Pagar não Processados ⁷
			Até o Bimestre (h)	% (h/IV f) x 100	Até o Bimestre (i)	% (i/IV g) x 100	
DESPESAS COM INATIVOS E PENSIONISTAS	-	-	-	-	-	-	-
DESPA COM ASSISTÊNCIA À SAÚDE QUE NÃO ATENDE AO PRINCÍPIO DE ACESSO UNIVERSAL	-	-	-	-	-	-	-
DESPESAS CUSTEADAS COM OUTROS RECURSOS	8.011.376,13	8.659.007,03	7.253.837,50	37,66	7.210.199,84	37,54	43.637,66
Recursos de Transferência do Sistema Único de Saúde - SUS	8.000.459,94	8.648.090,84	7.253.837,50	37,66	7.210.199,84	37,54	43.637,66
Recursos de Operações de Crédito	-	-	-	-	-	-	-
Outros Recursos	10.916,19	10.916,19	-	-	-	-	-
OUTRAS AÇÕES E SERVIÇOS NÃO COMPUTADOS	-	-	-	-	-	-	-
RESTOS A PAGAR NÃO PROCESSADOS INSCRITOS INDEVIDAMENTE NO EXERCÍCIO SEM DISPONIBILIDADE FINANCEIRA ¹	-	-	-	-	-	-	-
DESPESAS CUSTEADAS COM DISPONIBILIDADE DE CAIXA VINCULADA AOS RESTOS A PAGAR CANCELADOS ²	-	-	-	-	-	-	-
DESPESAS CUSTEADAS COM RECURSOS VINCULADOS À PARCELA DO PERCENTUAL MÍNIMO QUE NÃO FOI APLICADA EM AÇÕES E SERVIÇOS DE SAÚDE EM EXERCÍCIOS ANTERIORES ³	-	-	-	-	-	-	-
TOTAL DAS DESPESAS COM NÃO COMPUTADAS (V)	8.011.376,13	8.659.007,03	7.253.837,50	37,66	7.210.199,84	37,54	43.637,66
TOTAL DAS DESPESAS COM AÇÕES E SERVIÇOS PÚBLICOS DE SAÚDE (VI) = (IV - V)	9.148.285,92	13.127.285,92	12.006.987,08	62,34	11.994.093,75	62,46	12.893,33

PERCENTUAL DE APLICAÇÃO EM AÇÕES E SERVIÇOS PÚBLICOS DE SAÚDE SOBRE A RECEITA DE IMPOSTOS LÍQUIDA E TRANSFERÊNCIAS CONSTITUCIONAIS E LEGAIS (VII) = (Vih / IIib x 100) ⁴ - LIMITE CONSTITUCIONAL 15% ^{4 e 5}	29,88
--	--------------

VALOR REFERENTE À DIFERENÇA ENTRE O VALOR EXECUTADO E O LIMITE MÍNIMO CONSTITUCIONAL [(Vih - (15 x IIib) / 100) ⁴	5.978.795,53
--	---------------------

EXECUÇÃO DE RESTOS A PAGAR NÃO PROCESSADOS INSCRITOS COM DISPONIBILIDADE DE CAIXA	INSCRITOS	CANCELADOS/PRESCRITOS	PAGOS	A PAGAR	PARCELA CONSIDERADA NO LIMITE
Total	-	-	-	-	-

CONTROLE DOS RESTOS A PAGAR CANCELADOS OU PRESCRITOS PARA FINS DE APLICAÇÃO DA DISPONIBILIDADE DE CAIXA CONFORME ARTIGO 24, §1º e 2º	RESTOS A PAGAR CANCELADOS OU PRESCRITOS		
	Saldo Inicial	Despesas custeadas no exercício de referência (j)	Saldo Final (Não Aplicado)
Restos a Pagar Cancelados ou Prescritos em 2017	550.498,04	-	550.498,04
Restos a Pagar Cancelados ou Prescritos em 2016	6.168,50	-	6.168,50
Restos a Pagar Cancelados ou Prescritos em 2015	101.646,74	-	101.646,74
Total (VIII)	658.313,28	-	658.313,28

CONTROLE DO VALOR REFERENTE AO PERCENTUAL MÍNIMO NÃO CUMPRIDO EM EXERCÍCIOS ANTERIORES PARA FINS DE APLICAÇÃO DOS RECURSOS VINCULADOS CONFORME ARTIGOS 25 E 26	LIMITE NÃO CUMPRIDO		
	Saldo Inicial	Despesas custeadas no exercício de referência (k)	Saldo Final (Não Aplicado)
Diferença de limite não cumprido em 2014	4.106.887,36	-	4.106.887,36
Total (IX)	4.106.887,36	-	4.106.887,36

DESPESAS COM SAÚDE (Por Subfunção)	DOTAÇÃO INICIAL	DOTAÇÃO ATUALIZADA	DESPESAS EMPENHADAS		DESPESAS LIQUIDADAS		Inscritas em Restos a Pagar não Processados ⁷
			Até o Bimestre (l)	% (l/Total l) x 100	Até o Bimestre (m)	% (m/Total m) x 100	
Atenção Básica	12.843.301,33	16.754.065,23	15.042.600,72	78,10	15.012.745,79	78,17	29.854,93
Assistência Hospitalar e Ambulatorial	3.654.784,63	4.304.651,63	3.661.553,66	19,01	3.661.431,16	19,07	122,50
Suporte Profilático e Terapêutico	390.108,49	410.108,49	320.705,09	1,67	295.688,74	1,54	25.016,35
Vigilância Sanitária	24.873,83	24.873,83	24.580,82	0,13	24.263,32	0,13	317,50
Vigilância Epidemiológica	246.593,77	292.593,77	211.384,29	1,10	210.164,58	1,09	1.219,71
Alimentação e Nutrição	-	-	-	-	-	-	-
Outras Subfunções	-	-	-	-	-	-	-
TOTAL	17.159.662,05	21.786.292,95	19.260.824,58	100,00	19.204.293,59	100,00	56.530,99

FONTE: PRONIM RF - Responsabilidade Fiscal, SECRETARIA E UNIDADES SUBORDINADAS, 21/Fev/2020, 11h e 07m.

- Essa linha apresentará valor somente no Relatório Resumido da Execução Orçamentária do último bimestre do exercício.
- O valor apresentado na intercessão com a coluna "i" ou com a coluna "h" deverá ser o mesmo apresentado no "total j".
- O valor apresentado na intercessão com a coluna "i" ou com a coluna "h" deverá ser o mesmo apresentado no "total k".
- Limite anual mínimo a ser cumprido no encerramento do exercício. Deverá ser informado o limite estabelecido na Lei Orgânica do Município quando o percentual nela estabelecido for superior ao fixado na LC nº 141/2012
- Durante o exercício esse valor servirá para o monitoramento previsto no art. 23 da LC 141/2012
- Nos cinco primeiros bimestres do exercício o acompanhamento será feito com base na despesa liquidada. No último bimestre do exercício, o valor deverá corresponder ao total da despesa empenhada.
- Essa coluna poderá ser apresentada somente no último bimestre.

PREFEITURA MUNICIPAL DE QUARAI - RS
RELATÓRIO DE GESTÃO FISCAL
DEMONSTRATIVO DA DÍVIDA CONSOLIDADA LÍQUIDA
ORÇAMENTOS FISCAL E DA SEGURIDADE SOCIAL
JANEIRO A DEZEMBRO DE 2019

RGF - ANEXO 2 (LRF, art.55, inciso I, alínea "b")

R\$ 1,00

DÍVIDA CONSOLIDADA	SALDO DO EXERCÍCIO ANTERIOR	SALDO DO EXERCÍCIO DE 2019		
		Até o 1º Quadrimestre	Até o 2º Quadrimestre	Até o 3º Quadrimestre
DÍVIDA CONSOLIDADA - DC (I)	1.669.810,81	1.517.639,58	1.259.110,83	1.041.386,09
Dívida Mobiliária	0,00	0,00	0,00	0,00
Dívida Contratual	1.669.810,81	1.517.639,58	1.259.110,83	1.041.386,09
Empréstimos	0,00	0,00	0,00	0,00
Internos	0,00	0,00	0,00	0,00
Externos	0,00	0,00	0,00	0,00
Reestruturação da Dívida de Estados e Municípios	0,00	0,00	0,00	0,00
Financiamentos	1.575.158,48	1.422.987,25	1.164.458,50	1.041.386,09
Internos	1.575.158,48	1.422.987,25	1.164.458,50	1.041.386,09
Externos	0,00	0,00	0,00	0,00
Parcelamento e Renegociação de dívidas	94.652,33	94.652,33	94.652,33	0,00
De Tributos	0,00	0,00	0,00	0,00
De Contribuições Previdenciárias	94.652,33	94.652,33	94.652,33	0,00
De Demais Contribuições Sociais	0,00	0,00	0,00	0,00
Do FGTS	0,00	0,00	0,00	0,00
Com Instituição Não Financeira	0,00	0,00	0,00	0,00
Demais Dívidas Contratuais	0,00	0,00	0,00	0,00
Precatórios Posteriores a 05/05/2000 (inclusive) - Vencidos e não pagos	0,00	0,00	0,00	0,00
Outras Dívidas	0,00	0,00	0,00	0,00
DEDUÇÕES (II)	6.237.010,09	11.316.764,56	9.055.207,14	5.742.263,86
Disponibilidade de Caixa ¹	6.237.010,09	11.316.764,56	9.055.207,14	5.742.263,86
Disponibilidade de Caixa Bruta	6.730.220,77	11.808.334,99	9.566.232,89	6.550.027,32
(-) Restos a Pagar Processados	493.210,68	491.570,43	511.025,75	807.763,46
Demais Haveres Financeiros	0,00	0,00	0,00	0,00
DÍVIDA CONSOLIDADA LÍQUIDA (DCL) (III) = (I - II)	(4.567.199,28)	(9.799.124,98)	(7.796.096,31)	(4.700.877,77)
RECEITA CORRENTE LÍQUIDA - RCL	53.297.100,05	55.316.936,52	56.339.318,47	57.574.000,30
% da DC sobre a RCL (I/RCL)	3,13	2,74	2,23	1,81
% da DCL sobre a RCL (III/RCL)	(8,57)	(17,71)	(13,84)	(8,16)
LIMITE DEFINIDO POR RESOLUÇÃO DO SENADO FEDERAL - <120,00%>	63.956.520,06	66.380.323,82	67.607.182,16	69.088.800,36
LIMITE DE ALERTA (inciso III do § 1º do art. 59 da LRF) - <108,00%>	57.560.868,05	59.742.291,44	60.846.463,94	62.179.920,32